


# EVITA LOS CHOQUES DE AVES EN VENTANALES

**¡Adquiere el tuyo!**

## KIT ANTICOLISIÓN DE AVES




**@REBECA.AVES**



**REBECA**  
Red de Colisión  
de Aves

# Así llega el kit a tus manos

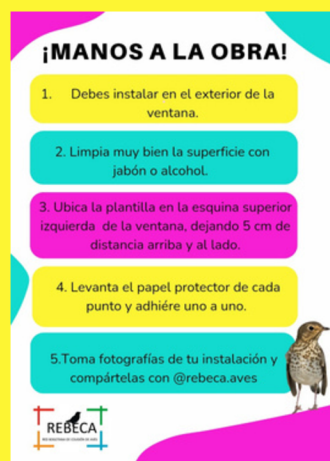


@REBECA.AVES



**REBECA**  
Red de Colisión  
de Aves

# ¿Qué incluye un kit REBECA?

Puntos adhesivos para 2 metros cuadrados de ventanal  
+ plantilla guía de instalación + instrucciones de uso +  
stickers aves migratorias + certificado REBECA.



# ¿Cómo se ve el kit instalado?



**Externo**



**Interno**




**REBECA**  
Red de Colisión  
de Aves

# Ventajas del kit REBECA

- ✓ Fácil de instalar, resistente al agua y al sol, estéticamente agradable.
- ✓ Evita los choques de aves en ventanales.
- ✓ Contribuye con el proyecto de ciencia participativa REBECA.

**Contáctanos en @rebeca.aves**

¡Ayúdame a tener un camino seguro!




**REBECA**  
Red de Colisión  
de Aves

# ¿Por qué protegemos las aves?

- ✓ Controlan potenciales plagas (insectos, roedores, etc).
- ✓ Dispersan semillas y polinizan las plantas.
- ✓ Son indicadores de conservación de los ecosistemas.
- ✓ Contribuyen al equilibrio ecológico.



En Colombia mueren muchas aves por colisión, aún no sabemos cuántas.



**REBECA**  
Red de Colisión  
de Aves

# ¿Cómo puedo adquirirlo?

Contáctanos al instagram @rebeca.aves o al correo [rebeca.proyectoaves@gmail.com](mailto:rebeca.proyectoaves@gmail.com) y recibe el formulario de compra.

